

# St. Kitts und Nevis

## Statistisches Länderprofil



Ausgabe 01/2024

Erschienen am 31. Januar 2024

Ihr Kontakt zu uns:  
[www.destatis.de/kontakt](https://www.destatis.de/kontakt)  
Telefon: +49 611 75 2405

# Inhaltsverzeichnis

Allgemeines .....	3
Wirtschaft und Finanzen .....	3
Bevölkerung .....	6
Gesundheit .....	7
Bildung .....	7
Arbeitsmarkt .....	7
Lebensbedingungen .....	9
Produktion .....	9
Land- und Forstwirtschaft .....	9
Außenhandel .....	10
Verkehr .....	12
Umwelt und Energie .....	12
Wissenschaft, Forschung, Technologie .....	13
Quellen .....	13



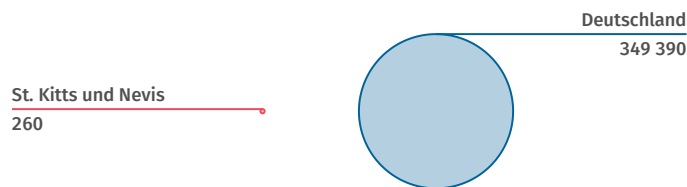
## Allgemeines

Hauptstadt  
**Basseterre**

Amtssprache  
**Englisch**  
Englisch

Währung  
**Ostkaribischer Dollar**

Landfläche im Vergleich zu Deutschland  
km<sup>2</sup>



Quelle: WB-WDI



## Wirtschaft und Finanzen

Bruttoinlandsprodukt  
insgesamt

Mrd. US\$

**0,966**

(2022)

Quelle: IMF-WEO

Bruttoinlandsprodukt,  
reale Veränderung

% seit 2000

**+54**

(2022)

Quelle: IMF-WEO\*

Bruttoinlandsprodukt  
je Einwohner/-in

US\$

**16 566**

(2022)

Quelle: IMF-WEO

Bruttoinlandsprodukt  
je Einwohner/-in

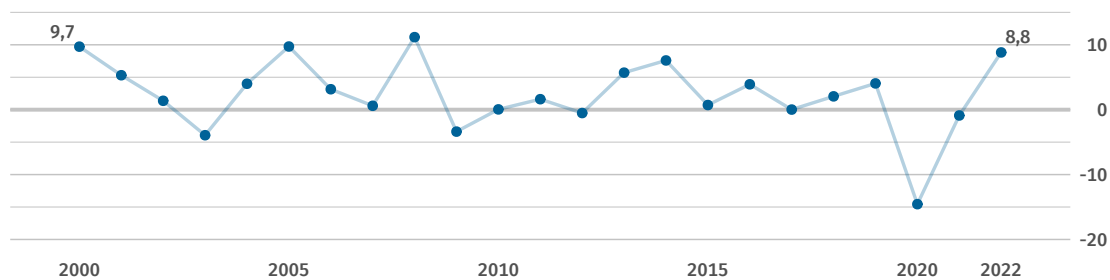
internat. US\$

**27 767**

(2022)

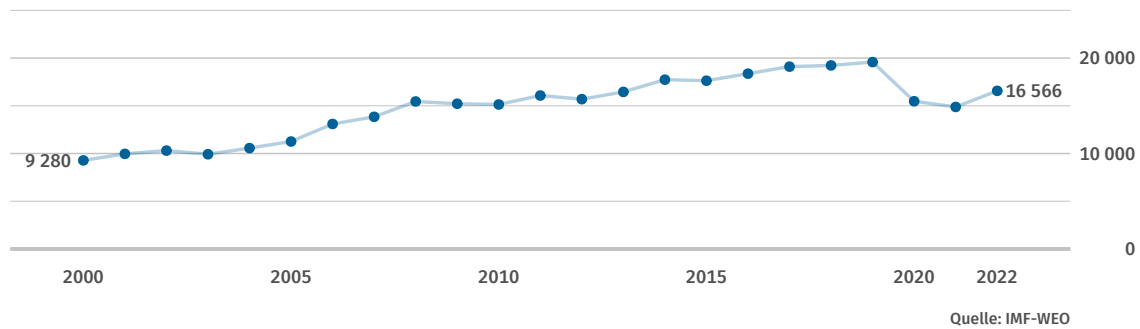
Quelle: IMF-WEO

Bruttoinlandsprodukt, reale Veränderung  
% zum Vorjahr



Quelle: IMF-WEO

## Bruttoinlandsprodukt je Einwohner/-in US\$



### Inflationsrate (Veränderungsrate des Verbraucherpreisindex)

% gegenüber Vorjahr

**+2,7**

(2022)

Quelle: IMF-IFS

### Bruttoschuldenstand des Staates

% des BIP

**61,1**

(2022)

Quelle: IMF-WEO

### Finanzierungssaldo des Staates

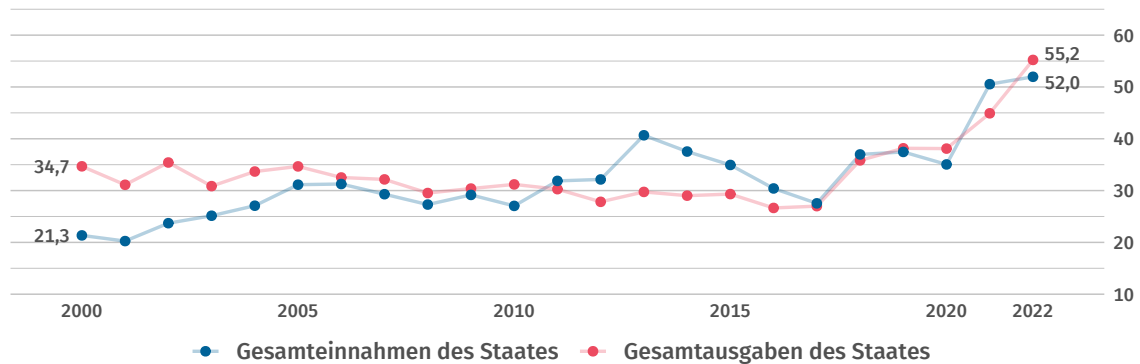
% des BIP

**-3,3**

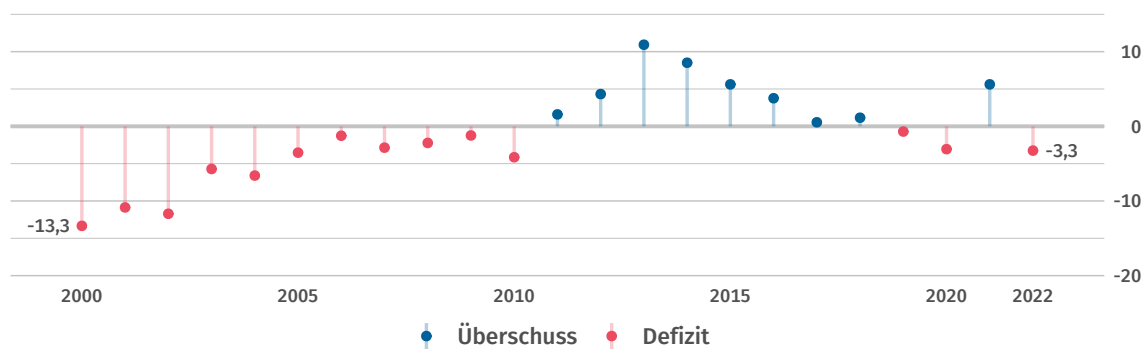
(2022)

Quelle: IMF-WEO

## Einnahmen und Ausgaben des Staates % des BIP



## Finanzierungssaldo des Staates % des BIP



<p>Bestand an Direktinvestitionen des Auslands</p> <p>Mrd. US\$</p> <p><b>1,699</b></p> <p>(2022)</p> <p>Quelle: UNCTAD</p>	<p>Bestand an Direktinvestitionen im Ausland</p> <p>Mrd. US\$</p> <p><b>0,127</b></p> <p>(2022)</p> <p>Quelle: UNCTAD</p>	<p>Nettozufluss: Direktinvestitionen des Auslands</p> <p>Mrd. US\$</p> <p><b>0,016</b></p> <p>(2022)</p> <p>Quelle: UNCTAD</p>	<p>Nettoabfluss: Direktinvestitionen im Ausland</p> <p>Mrd. US\$</p> <p><b>0,023</b></p> <p>(2022)</p> <p>Quelle: UNCTAD</p>
---	---	--	--

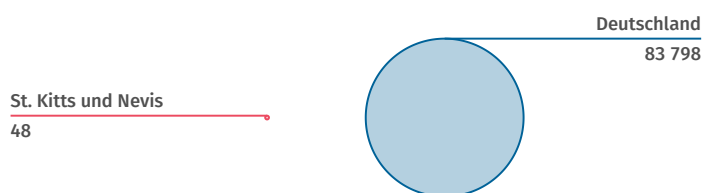


## Bevölkerung

Bevölkerung insgesamt	Bevölkerungsdichte	Lebenserwartung bei Geburt (Frauen)	Lebenserwartung bei Geburt (Männer)
1 000	Einwohner/-innen je km <sup>2</sup>	Jahre	Jahre
<b>48</b>	<b>183</b>	<b>75,3</b>	<b>68,3</b>
(2022)	(2021)	(2021)	(2021)
Quelle: WB-WDI	Quelle: WB-WDI	Quelle: WB-WDI	Quelle: WB-WDI

### Bevölkerung im Vergleich zu Deutschland 2022

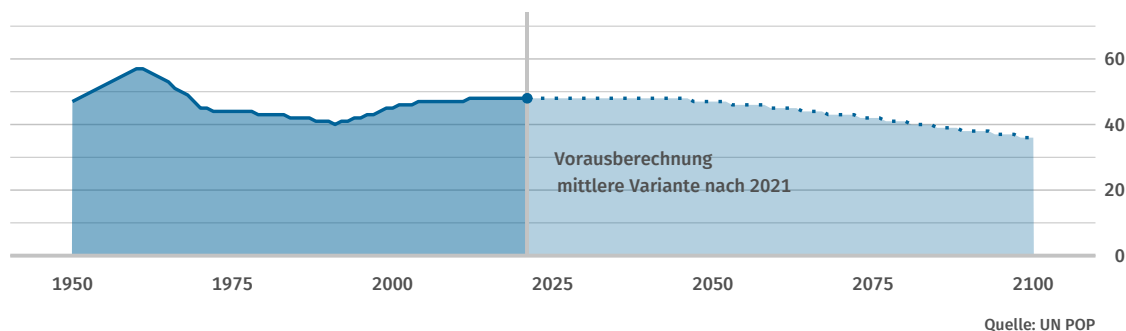
1 000



Quelle: WB-WDI

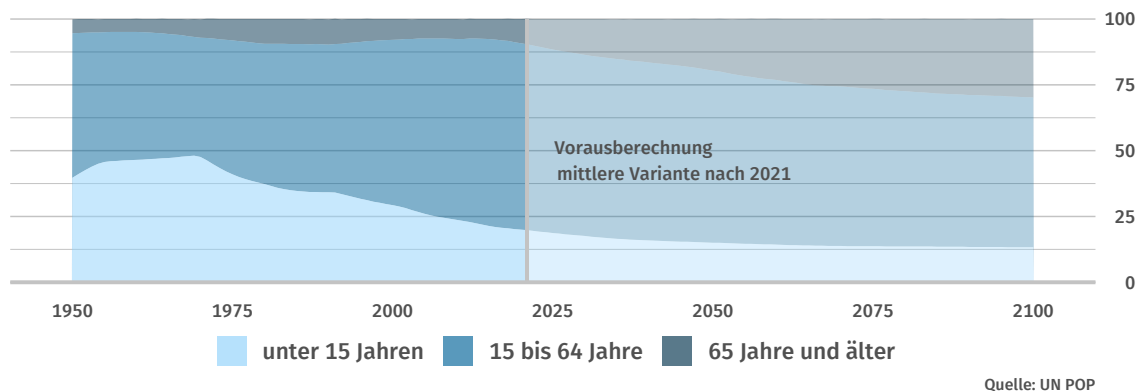
### Bevölkerungsentwicklung

1 000



### Bevölkerungsentwicklung nach Altersgruppe

Anteile in %





## Gesundheit

Praktizierende Ärztinnen und Ärzte je 1 000 Einwohner/-innen	Krankenhaus- betten je 1 000 Einwohner/-innen	Anteil der Erwachsenen mit erhöhtem Blutdruck %	Anteil der Erwachsenen mit Adipositas %
<b>2,8</b> (2018) Quelle: WHO	<b>4,8</b> (2010) Quelle: WHO	<b>25,3</b> (2015) Quelle: WHO	<b>22,9</b> (2016) Quelle: WHO



## Bildung

Öffentliche Gesamtausgaben für Bildung % des BIP	Schüler/-innen je Lehrkraft (Primarstufe) Anzahl	Schüler/-innen je Lehrkraft (Sekundarstufe) Anzahl	Studierende (tertiärer Bildungssektor) je 100 000 Einwohner/-innen
<b>2,5</b> (2021) Quelle: UNESCO	<b>13,9</b> (2016) Quelle: UNESCO	<b>7,9</b> (2016) Quelle: UNESCO	<b>6 851</b> (2015) Quelle: UNESCO*



## Arbeitsmarkt

Erwerbstätigenquote (15 Jahre und älter) %	Erwerbspersonen (15 Jahre und älter) 1 000	Erwerbsquote (15 Jahre und älter) %	Selbstständigenquote (15 Jahre und älter) %
<b>Keine Daten</b> Quelle: ILOSTAT	<b>Keine Daten</b> Quelle: ILOSTAT	<b>Keine Daten</b> Quelle: ILOSTAT	<b>Keine Daten</b> Quelle: ILOSTAT

### Erwerbstätigenquote (15 Jahre und älter)

%

Keine Daten

Quelle: ILOSTAT

Erwerbstätige und Bruttowertschöpfung nach Sektoren  
%

Erwerbstätige

Keine Daten

Bruttowertschöpfung

Keine Daten

Quelle Erwerbstätige: ILOSTAT  
Quelle Bruttowertschöpfung: UNSD

Erwerbslosenquote (15 Jahre und älter) % <b>Keine Daten</b> Quelle: ILOSTAT	Jugenderwerbslosenquote (15 bis 24 Jahre) % <b>Keine Daten</b> Quelle: ILOSTAT	Langzeiterwerbslosenquote (15 Jahre und älter) % der Erwerbslosen <b>Keine Daten</b> Quelle: ILOSTAT
---	--	--

Erwerbslosenquote und Jugenderwerbslosenquote  
%

Keine Daten

Quelle: ILOSTAT





## Lebensbedingungen

### Human Development Index (HDI)

Wert (0 gering bis 1 hoch)

**0,777**

(2021)

Quelle: UNDP

### Human Development Index (HDI)

Rang (von 191 Staaten)

**75**

(2021)

Quelle: UNDP

### Einkommensverteilung Gini-Koeffizient

Wert (0 bis 100; 0=Gleichverteilung)

**Keine Daten**

Quelle: WB-WDI



## Produktion

### Index der industriellen Produktion 2010=100

Keine Daten

Quelle: IMF-IFS



## Land- und Forstwirtschaft

### Veränderung der landwirt. Produktion

% seit 2000

**-75**

(2021)

Quelle: FAO\*

### Landwirtschaftlich genutzte Fläche

% der Landfläche

**23,1**

(2021)

Quelle: FAO\*

### Bewaldete Fläche

% der Landfläche

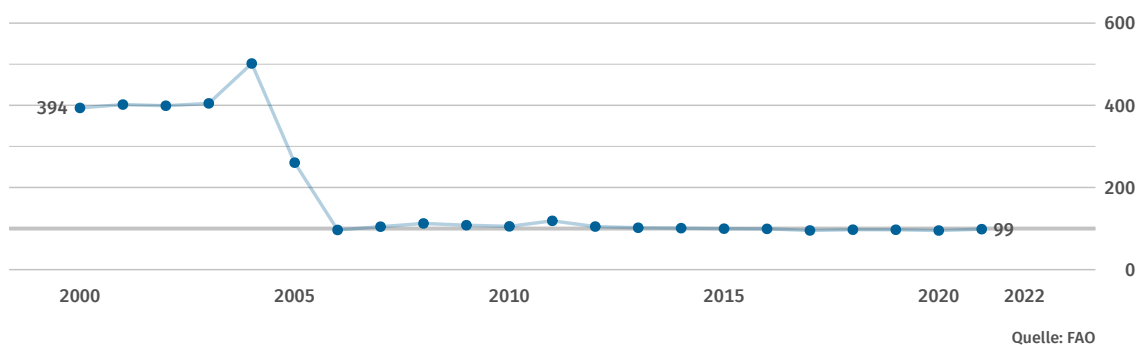
**42,3**

(2021)

Quelle: FAO\*

### Index der landwirtschaftlichen Produktion

2014 bis 2016 = 100





## Außenhandel

### Warenexporte

Mrd. US\$

**0,033**

(2017)

Quelle: UN Comtrade

### Warenimporte

Mrd. US\$

**0,309**

(2017)

Quelle: UN Comtrade

### Außenhandelsbilanz

Mrd. US\$

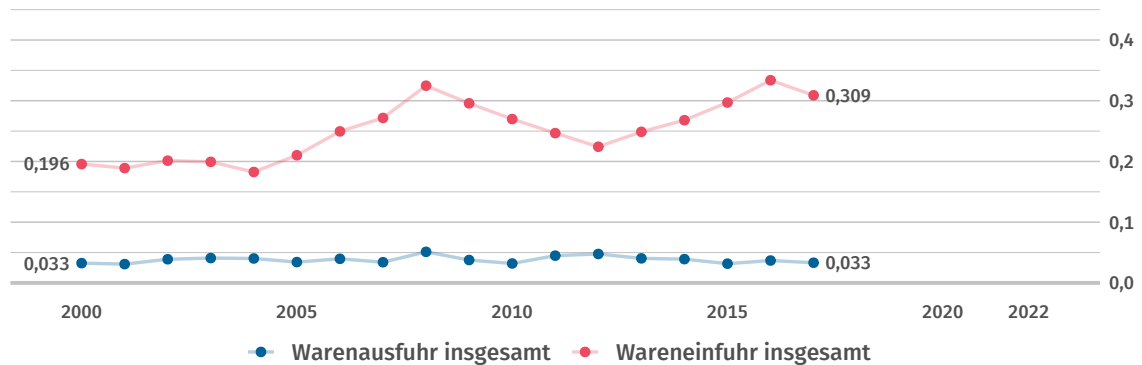
**-0,276**

(2017)

Quelle: UN Comtrade\*

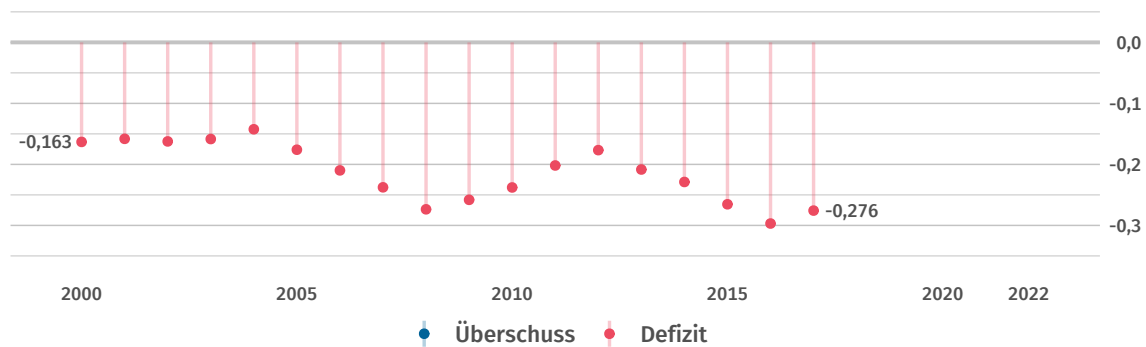
### Exporte und Importe

Mrd. US\$



### Außenhandelsbilanz

Mrd. US\$



### Warenexporte nach Deutschland

Mill. US\$

**0,0**

(2017)

Quelle: UN Comtrade

### Warenexporte nach Deutschland

% der Warenausfuhr insgesamt

**0,1**

(2017)

Quelle: UN Comtrade\*

### Warenimporte aus Deutschland

Mill. US\$

**1,1**

(2017)

Quelle: UN Comtrade

### Warenimporte aus Deutschland

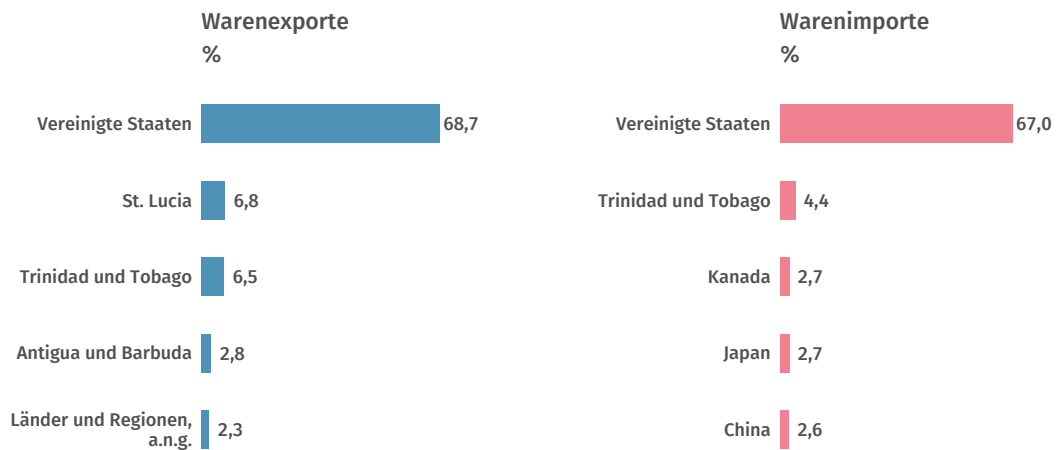
% der Wareneinfuhr insg.

**0,3**

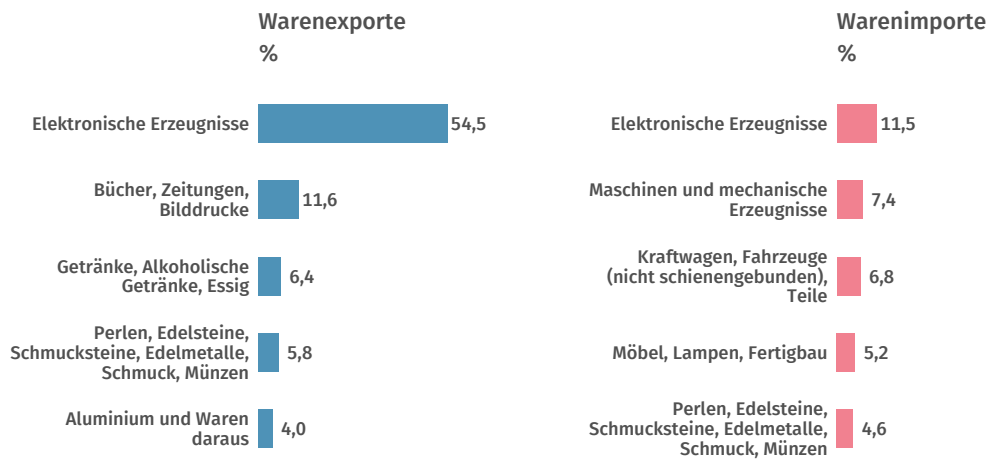
(2017)

Quelle: UN Comtrade\*

## Haupthandelspartner 2017



## Hauptwarengruppen 2017



Quelle: UN Comtrade\*

Klassifikation der Warengruppen: Harmonisiertes System zur Bezeichnung und Codierung der Waren (HS2).



## Verkehr

### Personenkraftwagen

je 1 000 Einwohner/-innen

**Keine Daten**

Quelle: OICA\*

### Schienennetz

km je 1 Mill. Einwohner/-innen

**Keine Daten**

Quelle: WB-WDI\*

### Flugpassagiere

je 1 000 Einwohner/-innen

**Keine Daten**

Quelle: WB-WDI\*

### Benzinpreis an der Zapfsäule

US\$ je Liter

Keine Daten

Daten werden im Turnus von zwei Jahren erhoben.  
Quelle: WB-WDI



## Umwelt und Energie

### Kohlendioxid-emissionen

Tonnen je Einwohner/-in

**1,8**

(2022)

Quelle: EDGAR

### Primärenergie-verbrauch

kg Rohöleinheiten je Einw.

**1 765**

(2007)

Quelle: WB-WDI

### Bruttostrom-verbrauch

kWh je Einwohner/-in

**Keine Daten**

Quelle: WB-WDI

### Erneuerbare Energien

% des Endenergieverbrauchs

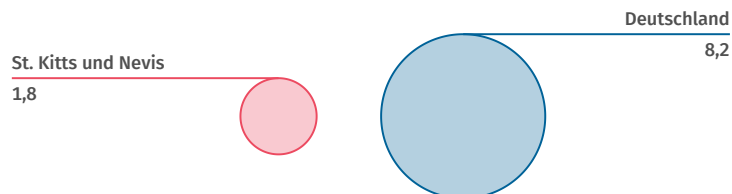
**1,4**

(2021)

Quelle: WB-WDI

### Kohlendioxidemissionen im Vergleich zu Deutschland 2022

Tonnen je Einwohner/-in



Quelle: EDGAR



## Wissenschaft, Forschung, Technologie

Ausgaben für  
Forschung und Entwicklung  
% des BIP  
**Keine Daten**

Quelle: UNESCO

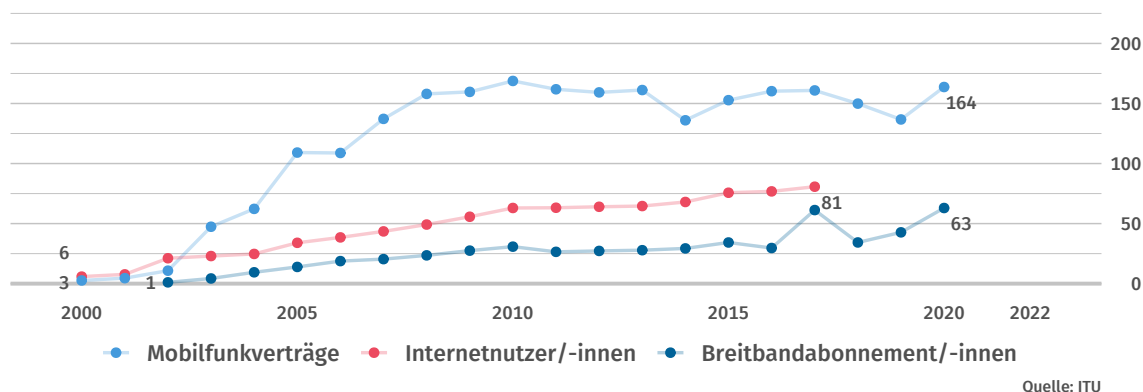
Wissenschaftlerinnen  
und Wissenschaftler  
je 1 Mill. Einwohner/-innen  
**Keine Daten**

Quelle: UNESCO

Inländische  
Patentanmeldungen  
je 1 Mill. Einwohner/-innen  
**Keine Daten**

Quelle: WIPO

### Verbreitung moderner Kommunikationstechnik je 100 Einwohner/-innen



## Quellen

EDGAR	Emissions Database for Global Atmospheric Research, European Commission
FAO	United Nations, Food and Agricultural Organization
ILOSTAT	International Labour Organization, ILOSTAT - Database
IMF-IFS	International Monetary Fund, International Financial Statistics
IMF-WEO	International Monetary Fund, World Economic Outlook
ITU	United Nations, International Telecommunication Union
OICA	International Organization of Motor Vehicle Manufacturers
UN Comtrade	United Nations, Comtrade Database
UNCTAD	United Nations, Conference on Trade and Development
UNDP	United Nations Development Programme
UNESCO	United Nations, Educational, Scientific and Cultural Organization
UNPOP	United Nations, Population Division
UNSD	United Nations, Statistics Division
WB-WDI	World Bank, World Development Indicators
WHO	World Health Organization, Global Health Observatory
WIPO	World Intellectual Property Organization

\* Eigene Berechnungen basierend auf der jeweiligen Originalquelle.

©nanoline icons by vuuuds + Caviar-Premium Icons by Neway Lau, CreativMarket / eigene Bearbeitung

Länderprofile zu allen Staaten weltweit unter: [www.destatis.de/laenderprofile](http://www.destatis.de/laenderprofile)